

Impro Tools mit Lohe



Person A is pointing to a list of categories:

- Name
- Beruf
- Hobby
- Eigenschaft
 - ↳ positiv
 - ↳ negativ

Person B is shown with a speech bubble containing the text: "Anne Lehrerin".

2
A stellt 5min B vor.

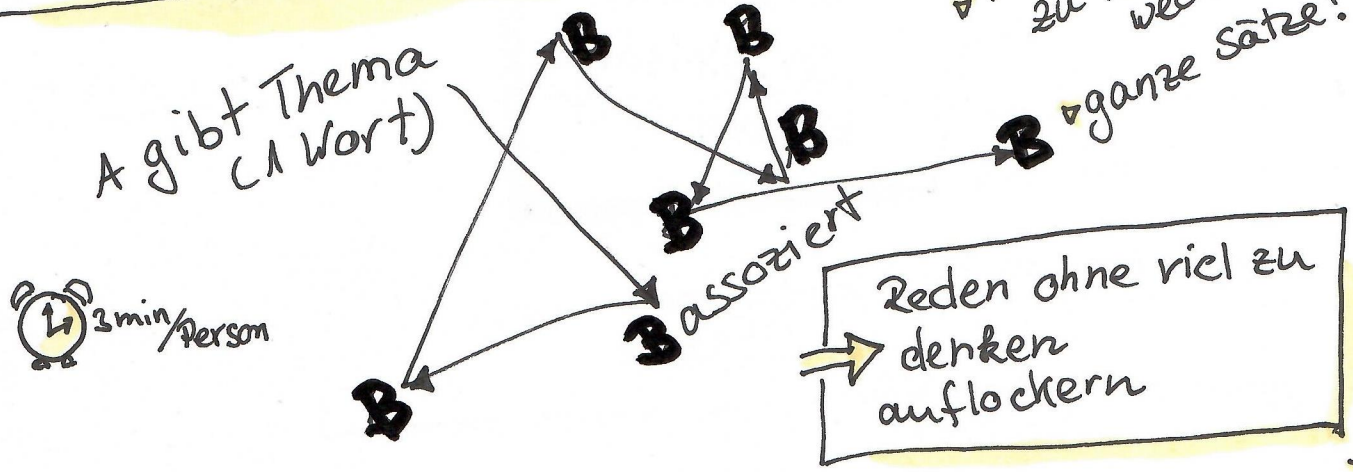
- viel wird ausgeschmückt
- noch mehr ist reine Phantasie

in Gruppe vorstellen und Gruppe raten lassen was stimmt

• Vorstellungsrunde
• ihm öffnen
→ Leichtes miteinander einleiten

Veirbäiler: Durchfall!

▷ von Thema zu Thema wechseln
▷ ganze Sätze!



Steigerung ↗

Wie verbaler Durchfall

⊕ A sagt

langsamer - schneller

lauter - leiser

während B Geschichte erzählt / erfindet

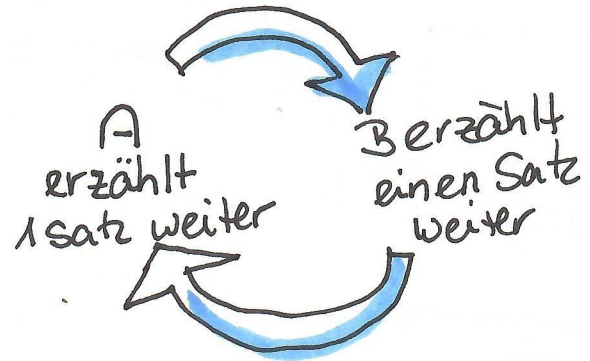
⊕ B passt Geschichte und Erzählweise an die Anweisungen von A an



- flexibel auf Anderen reagieren
- Spontan
- lernen mit Planänderungen umzugehen


Satz p für p Satz

⌚ 5 min



- gerne mit Gefühlen und diese spielen / ausdrücken
- geht auch in Gruppen

- zuhören
- wahrnehmen
- Flexibilität
- Kreativität



hoch
|
tief

↓ ins Gesicht fassen
↓ Augenkontakt vermeiden
↓ gebückter Rücken
...

- ① A und B überlegen sich einen Status (nicht verraten)
- ② A + B erzählen Geschichte Satz für Satz im jeweiligen Status
- ③ Status wechsel

je 3 min

! Spiel mit dem Status
? Womit habe ich ein Thema?

in Firma
Einleitung
aufbauen → Rumlaufen
2 Gruppen (eine Tief | eine Hoch)
Kontakt

→ • Status bewusst erleben
• mit Status spielen
• Möglichkeit eigene Gewohnheiten zu erkennen
• ...



je 2-3 min

- Mantra wählen (Liebe oder Hass) - nicht verraten
- A erzählt | oder A und B unterhalten sich

→ • Erkennen, dass Gedanken erkennbar sind
• Frage: „Wann machen wir das im echten Leben?“